



**Администрация  
Горняцкого сельского  
поселения**

Белокалитвинский район  
Ростовская область  
Центральная ул., д.8  
пос. Горняцкий,

Белокалитвинский район,  
Ростовская область, 347023  
тел.: (863-83) 56-7-54, 33-1-21  
ОГРН 1056142026060

ИНН/КПП 6142019488/614201001

04.08.2022 № 65.33/409

на № \_\_\_\_\_ от \_\_\_\_\_

Власть - инфо

Администрация Горняцкого сельского поселения просит Вас разместить на сайте в разделе «Информация» памятку: на предмет предупреждения преступлений, в части хищения чужого имущества.

Глава Администрации  
Горняцкого сельского поселения

Е.С. Оголь

Исп: Радчук Н.В.

Тел: 56-7-53

# ПРОФИЛАКТИКА КРАЖ



Кража — тайное хищение чужого имущества — признается преступлением практически во всех юрисдикциях, в России по УК РФ в статье 158. Охватывает посягательство на любую форму собственности.

**Элементарные правила, как обеспечить сохранность своего имущества, а именно краж из жилищ, автомашин, велосипедов:**

- не оставляйте ключи от квартиры под ковриком, в почтовом ящике, на электрошите и в других доступных местах;
- покидая квартиру, не забывайте запирать окна, форточки и балконы, которые могут стать лазейкой для злоумышленников;
- не спешите открывать дверь незнакомым, особенно если они представляются работником службы, которую не вызывали. Всегда проверяйте, что за дверью именно тот человек, кем он представляется;
- категорически запрещайте детям открывать дверь незнакомым людям, под каким бы благовидным предлогом они не просили бы войти в квартиру;
- уезжая в длительную поездку (отпуск, командировку) просите соседей забирать почтовую корреспонденцию. Накапливающаяся в почтовом ящике корреспонденция является сигналом к действию для преступников;
- при потере ключей, замените замки во входной двери;
- исключите стоянку Вашего автотранспорта во дворах домов, на неосвещенных участках улиц, не оставляйте автомобиль без присмотра;
- выходя из автомобиля даже на короткое время, включайте имеющуюся сигнализацию, другие средства охраны;
- не оставляйте в автомобиле на видном месте мобильные телефоны, ценные вещи, драгоценности и документы - это может спровоцировать преступника;
- не оставляйте велосипеды без присмотра, находясь на работе, либо отдыхая, не доверяйте их случайным знакомым.
- каждый попросивший Вас велосипед - может оказаться мошенником;
- при посещении магазина не оставляйте велосипеды без присмотра, не постесняйтесь попросить знакомых посмотреть за вашим велосипедом;
- не оставляйте велосипеды в подъездах и возле них, не поленитесь воспользоваться запирающими устройствами.

## ПАМЯТКА АВТОВЛАДЕЛЬЦАМ

### В целях предупреждения краж и угонов автомашин рекомендуем соблюдать следующие правила:

- никогда не оставляйте автомашину с открытыми дверями и ключом в замке зажигания;
- избегайте парковки автомашины на длительное время в безлюдных и неосвещённых местах;
- при парковке автомобиля на ночь пользуйтесь гаражом или охраняемой стоянкой;
- примите все меры к тому, чтобы преступник не смог быстро завладеть Вашей автомашиной: оборудуйте её противоугонными комплексами, включающими в себя электронные и механические противоугонные устройства, GPS и GSM маяки;
- никогда не храните на одной связке ключи зажигания, брелоки противоугонных сигнализаций, метки иммобилайзера и ключи механических блокираторов;
- не оставляйте документы и ценные вещи в салоне автомобиля; покупая автомашину, убедитесь в наличии двух комплектов ключей, если в ней установлена противоугонная сигнализация, в комплект должны входить два брелока к ней;
- при покупке автомобиля у частных лиц требуйте передачи Вам правоустанавливающих документов;
- не покупайте бывшие в использовании и не имеющие технической документации автозапчасти и комплектующие детали - они могут быть краденые;

**Если Вы обнаружили, что совершено хищение или угон автомашины, немедленно сообщите об этом по телефону «02» или в ближайшее подразделение полиции, укажите марку, модель, цвет, государственный регистрационный знак, идентификационные обозначения автомобиля.**

МИНИСТЕРСТВО ВНУТРЕННИХ ДЕЛ РОССИЙСКОЙ ФЕДЕРАЦИИ

# КАК УБЕРЕЧЬ МОБИЛЬНЫЙ ТЕЛЕФОН ОТ КРАЖИ

В большинстве случаев причиной краж сотовых телефонов является беспечность их владельцев. Чтобы уменьшить вероятность потери гаджета, необходимо соблюдать некоторые простые правила:




не оставляйте имущество без присмотра в общественных местах - в офисах, магазинах, транспорте и др.




не передавайте телефон незнакомым и малознакомым людям в ответ на просьбу разрешить позвонить




в темное время суток переключайте мобильный телефон на виброзвонок, отключайте яркие световые эффекты



приобретайте мобильные телефоны только в специализированных магазинах и в дальнейшем сохраняйте документы и гарантийный талон



детям и подросткам рекомендуется носить телефон в ранце или рюкзаке, пристегнув к ремешку или застежке, например, при помощи небольшого карабина





# ПАМЯТКА ПО ПРОФИЛАКТИКЕ КРАЖ ВЕЛОСИПЕДОВ


**НЕСКОЛЬКО ПРАВИЛ, СОБЛЮДАЯ КОТОРЫЕ  
ТЫ СОХРАНИШЬ СВОЕ ИМУЩЕСТВО  
И УБЕРЕЖЕШЬ СЕБЯ ОТ ПРЕСТУПНЫХ ПОСЯГАТЕЛЬСТВ:**

1. Не оставляй велосипед в подъезде или около своего дома на ночь, даже если у тебя имеется специальное запирающее устройство;
2. По возможности не оставляй велосипед без присмотра, даже если ты отлучаешься ненадолго. Обязательно пристегни его специальным запирающим устройством с металлическим стержнем;
3. Попроси родителей сделать гравировку на деталях велосипеда (например, на раме напишите Ф. И. О.), сделай фотографию велосипеда, сохраняй технический паспорт велосипеда;
4. Если вокруг велосипеда ты увидел подозрительных людей и, что самое неприятное, они начали ломать замок, незамедлительно вызывай полицию. Не забудь указать место, куда должны прибыть сотрудники полиции.

Выполнение этих минимальных правил позволит предотвратить преступление и сохранить твоё имущество.

Карманные кражи совершаются двумя способами:  
под прикрытием какого-либо предмета «ширма»  
или без такого прикрытия во время давки и т.п.

Известны случаи, когда воры использовали в  
качестве прикрытия грудных детей, букеты  
цветов, комнатных собачек, кошек и др.



# Как уберечь свое имущество от квартирных воров

Большинство людей, которые оказываются жертвами воров-«домушников», до этого не предполагали, что их жилье станет целью преступников. Между тем квартирные крахи — один из наиболее распространенных видов преступлений. Они составляют более половины дел по линии уголовного розыска. Поскольку милиционера у каждой двери не поставишь, нам самим нужно предпринимать меры по защите своего имущества. Сегодня покажем, как это сделать.

## Осторожность при общении

Надежные двери и замки, сигнализация... Все это хорошо, но лучше сработать на опережение — сделать так, чтобы их помощь не потребовалась. Постарайтесь не слишком афишировать свой образ жизни, меньше рассказывайте окружающим о крупных продажах, покупках, скором отпуске или поездках на несколько дней. Разумеется, нужно держать в тайне количество и место хранения ценностей.

## Соседская помощь

Познакомьтесь, а лучше подружитесь с соседями. Тогда они точно не пройдут мимо, если кто-то копотиится. Узкая на длительный срок, попросите их вынимать рекламные листовки и прочую корреспонденцию из почтового ящика. Ведь переполненный почтовый ящик свидетельствует о давнем отсутствии хозяев жилья.

## Система видеонаблюдения

Видеонаблюдение в подъездах домов стоит рассматривать как меру предосторожности. Оно позволит узнать, кто приходил в ваше отсутствие или кто проявлял интерес к вашей двери. Также камера в подъезде покажет, что за дверью стоит человек или сообщники, которые планируют проникнуть в квартиру, думая, что хозяев нет.

## Прочная дверь

Рекомендуется установить дверь из достаточно толстого металла. Он позволит противостоять отжиму или физической деформации. В противном случае злоумышленникам не составит труда отогнуть дверь ломом и проникнуть в квартиру. Чем толще металл, тем дверь

## Надежный замок

Надежные замки отпугивают большинство «домушников». Лучше всего покупать новые модели необычных конструкций. В таком случае метод взлома, скорее всего, еще не разработан. Чем лучше замок, тем дольше вор будет с ним возиться. Увеличивается вероятность, что преступника кто-нибудь заметит. Предпочтительно одновременно устанавливать замки разных систем, так как злоумышленники обычно специализируются на каком-то одном типе замков.

## Внимание к окнам

Иногда отдельные «взломщики» умудряются проникнуть в квартиру через оконный проем, соблазненные тем, что он оказался открыт. Особенно это касается первых и последних этажей. Так что не провоцируйте злоумышленников и, уходя из квартиры, закрывайте окна, форточки и двери балконов. Как вариант, можно установить на окнах металлические решетки или ударопрочную пленку на стекла.

## Охранная сигнализация

Самый верный способ обезопасить свой дом от воров — установить охранную сигнализацию. При проникновении в жилье непрошенных гостей вооруженная группа задержания из Департамента охраны прибудет в вашу квартиру в считанные минуты.

## Дополнительные советы

Как правило, «домушники» сперва звонят в квартиру. Проверяют, есть ли кто-то дома. В таких случаях, уходя ненадолго, можно оставлять включенный свет или телевизор. А на дверной замок

дороже, однако эти финансовые потери не сравнятся с ущербом после визита воров.

«поставить» лай собаки – подобные устройства уже весьма недороги. Возможно, эти меры отпугнут преступника.





## ОСНОВНЫЕ НАПРАВЛЕНИЯ ПРЕДУПРЕЖДЕНИЯ АНАЛИЗИРУЕМЫХ ПРЕСТУПЛЕНИЙ

- Борьба с пьянством и наркотизмом;
- Своевременное реагирование на правонарушения, эффективная охрана общественного порядка;
- Усиление борьбы с разжиганием расовой и межнациональной розни;
- Пресечение криминогенных влияний на несовершеннолетних;
- Активизация деятельности по ликвидации организованных преступных групп;
- Активизация борьбы с фактами незаконного оборота оружия;
- Противодействие пропаганде жестокости и насилия в СМИ.